


37



PGNiG Obrót Detaliczny sp. z o.o.
Nazwa Jednostki Organizacyjnej Pierwszego Stopnia
ul. Nazwa ulicy 00/00, 00-000 Miasto
pgnig.pl

324 mm

Przesyłka niestemplowana
OPLATA POBRANA
TAXE PERCUE – POŁOGNE
umowa nr CCP/PK/6/11 z Poczta Polska S.A. z dnia 31.10.2011 r.
Nadano w

229 mm

75

pole przeznaczone na informacje
o charakterze okolicznościowym

20

zapis danych adresowych dla Biura Handlowego

PGNiG Obrót Detaliczny sp. z o.o.
Nazwa Jednostki Organizacyjnej Pierwszego Stopnia
Nazwa Jednostki Organizacyjnej Drugiego Stopnia
ul. Nazwa ulicy 00/00, 00-000 Miasto
pgnig.pl


zapis danych adresowych dla Biura Obsługi Klienta

PGNiG Obrót Detaliczny sp. z o.o.
Nazwa Jednostki Organizacyjnej Pierwszego Stopnia
Nazwa Jednostki Organizacyjnej Drugiego Stopnia
Biuro Obsługi Klienta
ul. Nazwa ulicy 00/00, 00-000 Miasto
pgnig.pl

sposób zapisu danych adresowych w przypadku
długich nazw ulic i/lub miejscowości

PGNiG Obrót Detaliczny sp. z o.o.
Nazwa Jednostki Organizacyjnej Pierwszego Stopnia
Nazwa Jednostki Organizacyjnej Drugiego Stopnia
Biuro Obsługi Klienta
ul. Długa nazwa ulicy 00/00
00-000 Długa Nazwa Miasta
pgnig.pl

fragment koperty
skala 1:1



Veto Regular 8/10 p. 29,5

Koperta C4 oznakowana jest znakiem podstawowym. Wszystkie dane drukowane są krojem Linotype Veto.

UWAGA: Powyższego wzoru nie należy używać do korespondencji masowej (np. wysyłki faktur).

Papier: biały matowy
(np. Antalis Olin Regular, 120g/m²)
Druk: offset
Kolory: PANTONE 288, PANTONE 158
Format: C4 (324 × 229 mm)



Koperta C5 oznakowana jest znakiem podstawowym. Wszystkie dane drukowane są krojem Linotype Veto.

UWAGA: Powyższego wzoru nie należy używać do korespondencji masowej (np. wysyłki faktur).

Papier: biały matowy
(np. Antalis Olin Regular, 120g/m²)
Druk: offset
Kolory: PANTONE 288, PANTONE 158
Format: C5 (229 × 162 mm)

The diagram illustrates the layout of a DL envelope (220 mm x 110 mm). Key dimensions include a 37 mm width for the logo area and a 50 mm x 15 mm dashed box for optional information. The layout includes the PGNiG logo, company address, postal payment details, and three address formats for different recipient types.

Dimensions: 37 mm (width of logo area), 50 mm x 15 mm (dashed box for optional info), 220 mm (total width), 110 mm (total height).

Logo and Address:
PGNiG
 PGNiG Obrót Detaliczny sp. z o.o.
 Nazwa Jednostki Organizacyjnej Pierwszego Stopnia
 ul. Nazwa ulicy 00/00, 00-000 Miasto
 pgnig.pl

Postal Payment Details:
 Przesyłka niestemplowana
 OPŁATA POBRANA
 TAXE PERCUE – POLOGNE
 umowa nr CCP/PK/6/11 z Poczta Polska S.A. z dnia 31.10.2011 r.
 Nadano w

Optional Information Box:
 pole przeznaczone na informacje o charakterze okolicznościowym

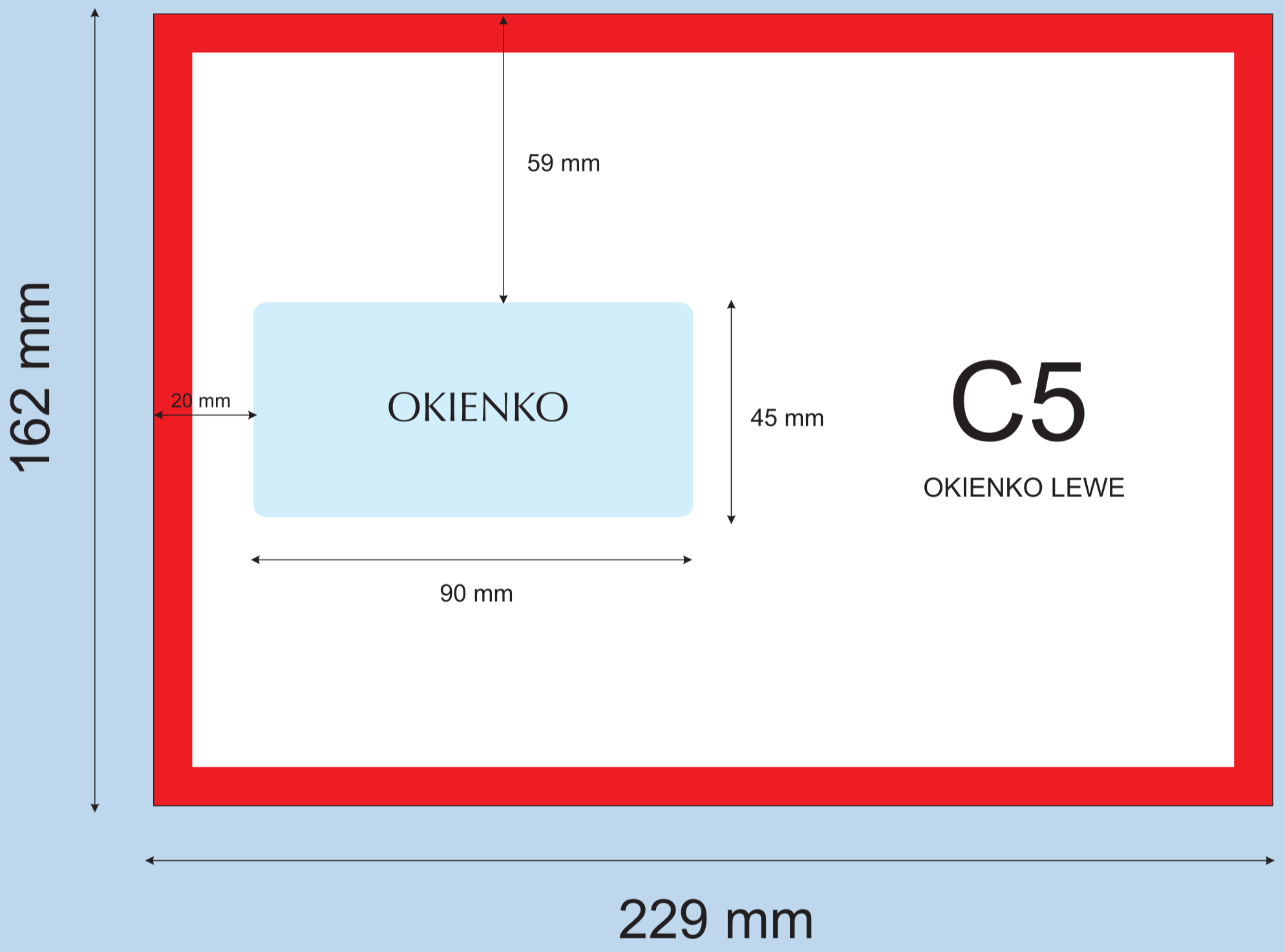
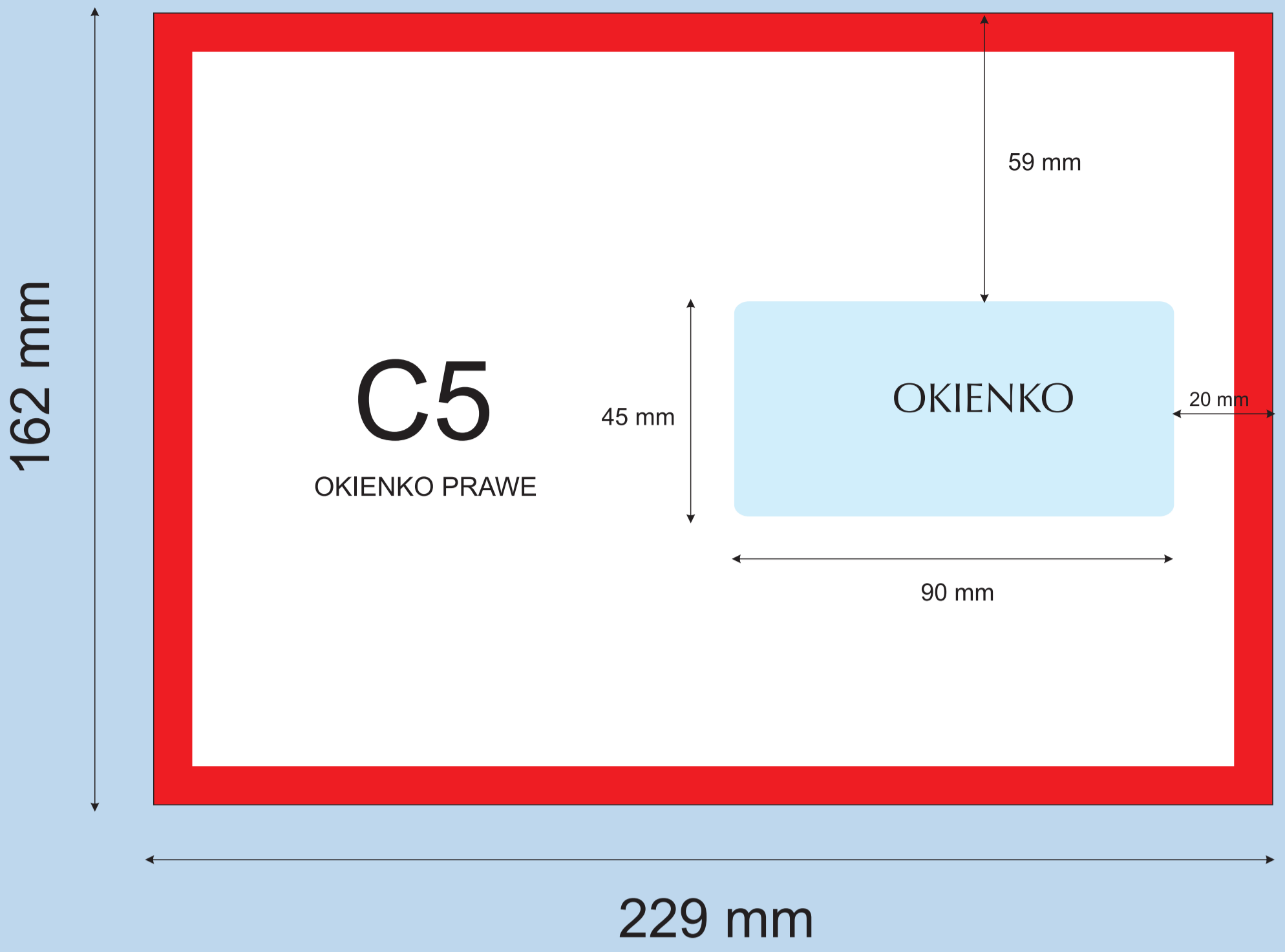
Address Formats:

- zapis danych adresowych dla Biura Handlowego:**
 PGNiG Obrót Detaliczny sp. z o.o.
 Nazwa Jednostki Organizacyjnej Pierwszego Stopnia
 Nazwa Jednostki Organizacyjnej Drugiego Stopnia
 ul. Nazwa ulicy 00/00, 00-000 Miasto
 pgnig.pl
- zapis danych adresowych dla Biura Obsługi Klienta:**
 PGNiG Obrót Detaliczny sp. z o.o.
 Nazwa Jednostki Organizacyjnej Pierwszego Stopnia
 Nazwa Jednostki Organizacyjnej Drugiego Stopnia
 Biuro Obsługi Klienta
 ul. Nazwa ulicy 00/00, 00-000 Miasto
 pgnig.pl
- sposób zapisu danych adresowych dla przypadku długich nazw ulic i/lub miejscowości:**
 PGNiG Obrót Detaliczny sp. z o.o.
 Nazwa Jednostki Organizacyjnej Pierwszego Stopnia
 Nazwa Jednostki Organizacyjnej Drugiego Stopnia
 Biuro Obsługi Klienta
 ul. Długa nazwa ulicy 00/00
 00-000 Długa Nazwa Miasta
 pgnig.pl




Fragment koperty (skala 1:1):
 0, 22, 29,5, 0, 26
 Veto Regular 8/10 p.
PGNiG
 PGNiG Obrót Detaliczny sp. z o.o.
 Nazwa Jednostki Organizacyjnej Pierwszego Stopnia
 ul. Nazwa ulicy 00/00, 00-000 Miasto
 pgnig.pl

Koperta DL oznakowana jest znakiem podstawowym. Wszystkie dane są drukowane krojem Linotype Veto. Koperty bez okienka posiadają taki sam nadruk. **UWAGA: Powyższego wzoru nie należy używać do korespondencji masowej (np. wysyłki faktur).**





Papier: biały matowy (np. Antalis Olin Regular, 120g/m²)
Druk: offset
Kolory: PANTONE 288, PANTONE 158
Format: DL (220 × 110 mm)



Kolory podstawowe

			
PANTONE	288	158	white
CMYK	C100M70Y0K35	COM63Y100K0	COM0Y0K0
RGB	R10G29B100	R255G99B9	R255G255B255
ORACAL	640-49	640-36	640-10
RAL	5002	2008	9003
HTML	002C77	E37222	FFFFFF

Kolory uzupełniające

				
PANTONE	3005	290	428	aluminium
CMYK	C100M35Y0K0	C25M0Y0K0	COM0Y0K20	-
RGB	R7G104B169	R191G227B238	R205G207B208	-
ORACAL	640-53	-	640-72	352-02*
RAL	5015	-	7035	9006
HTML	007AC9	C2DEE2	C3C8C8	-

* opcjonalnie JAC DECO 67212, Duro-Al 170/G160

Kolorystyka firmowa opiera się na trzech kolorach:

- granatowym – PANTONE 288,
- pomarańczowym – PANTONE 158,
- białym – biel powierzchni nośnika (papieru, folii, plastiku etc.).

Granatowy kolor jest przeznaczony do informacji tekstowych i dużych płaszczyzn koloru. Pomarańczowy kolor jest używany jako akcent lub dopełnienie kompozycji kolorystycznych.

Biel jest kolorem, który w większości przypadków jest kolorem tła. Kolory uzupełniające to błękit i szarość. Dzięki nim kompozycje nabierają większej plastyczności, a skala barw powiększa się o dodatkowe kolory. Jasne odcienie błękitów w druku uzyskuje się przez stosowanie Pantone 290. Nie należy stosować tinty koloru Pantone 288 poniżej 70%. Kolor szary może być kolorem metalicznym. Kolorystyka wzorcowa określona jest w systemie PANTONE. Te same numery farb zostały przyjęte do druku na podłożu

powlekanym i niepowlekanym. Kolory w pozostałych systemach kolorystycznych nieznacznie będą się różniły od kolorów PANTONE. Spowodowane jest to innym procesem powstawania koloru (RGB, CMYK) i innym podłożem (RAL).

Znak podstawowy



Zasada wyznaczania modułu



Konstrukcja i pole ochronne znaku podstawowego



Wielkość minimalna znaku podstawowego



Znak podstawowy jest jednym z najczęściej powtarzanych elementów identyfikacji firmy. Znak podstawowy składa się z sygnetu, logotypu (w postaci akronimu PGNiG) oraz pola znaku.

Pole ochronne znaku jest określone przez moduł P i wyznacza obszar, w którym nie mogą się pojawiać żadne inne formy graficzne. Nie wolno go naruszać. Pole ochronne wyznacza również minimalną odległość znaku od krawędzi nośnika. Stosowanie się do reguły pola ochronnego

gwarantuje prawidłowy odbiór wizualny znaku. Nie wolno samodzielnie konstruować znaku. Stanowi on zamkniętą całość i nie powinien być poddawany jakimkolwiek zniekształceniom, (jedyne odstępstwa od tej zasady są umieszczone w niniejszej Księdze). Należy korzystać wyłącznie z zapisu elektronicznego znaku.

Wielkość minimalna znaku to najmniejszy rozmiar, przy którym znak nie traci swej czytelności, a jego odwzorowanie w technikach wdrożeniowych

jest optymalne. Należy unikać stosowania znaku poniżej jego wielkości minimalnej. Wszystkie powyższe reguły stosuje się do wszystkich odmian znaku.

Sygnet – pomarańczowy element graficzny w kształcie płomienia może występować samodzielnie w ściśle określonych sytuacjach, opisanych na stronach **1.4.1** i **1.4.2**.