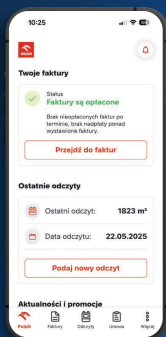
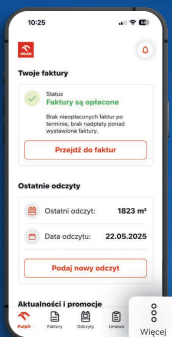


# Jak powiązać Konto eBOK<sup>1</sup> z Kontem VITAY



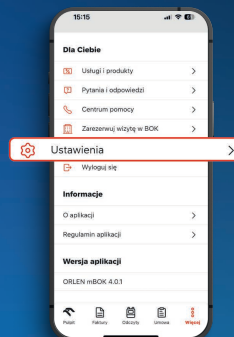
1.

Wejdź na swoje Konto eBOK w aplikacji mobilnej



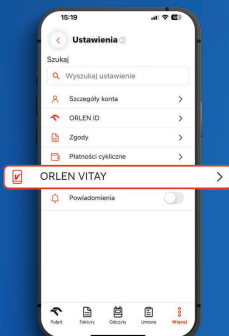
2.

Naciśnij ikonę **Więcej** – znajduje się na dole ekranu po prawej stronie



3.

Wejdź w **Ustawienia**



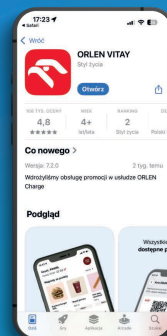
4.

Wybierz **ORLEN VITAY**



5.

Kliknij przycisk **Połącz z VITAY** i postępuj zgodnie z komunikatami wyświetlanymi na ekranie, w tym zaakceptuj Regulamin Programu „*Twoje punkty, Twoje korzyści*”.



6.

Jeśli nie posiadasz jeszcze Konta VITAY, możesz je szybko założyć ściągnąjąc aplikację **ORLEN VITAY** na swój telefon i aktywując konto.

Postępuj w analogiczny sposób, aby powiązać swoje Konto eBOK dostępne na stronie internetowej [ebok.myorlen.pl](http://ebok.myorlen.pl) z Kontem VITAY.

<sup>1</sup>dotyczy powiązania Konta eBOK dostępnego poprzez aplikację mobilną „mBOK”, którą można pobrać bezpośrednio z Google Play, AppStore oraz AppGallery.