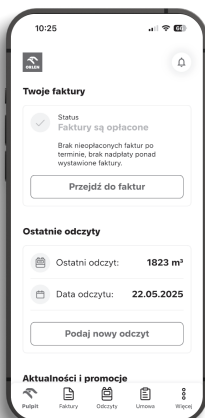


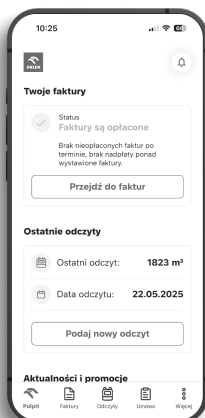


Jak powiązać Konto eBOK¹ z Kontem VITAY



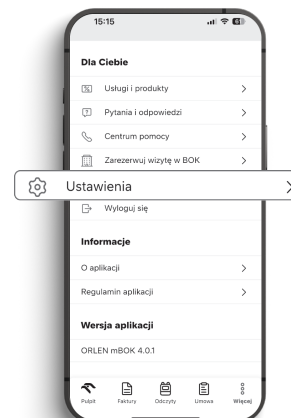
1.

Wejdź na swoje Konto **eBOK** w aplikacji mobilnej



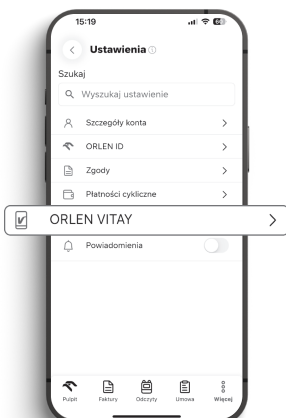
2.

Naciśnij ikonę **Więcej** – znajduje się na dole ekranu po prawej stronie



3.

Wejdź w **Ustawienia**



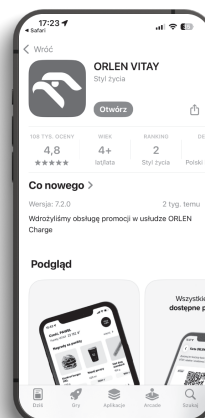
4.

Wybierz **ORLEN VITAY**



5.

Kliknij przycisk **Połącz z VITAY** i postępuj zgodnie z komunikatami wyświetlanymi na ekranie, w tym zaakceptuj Regulamin Programu „Twoje punkty, Twoje korzyści”.



6.

Jeśli nie posiadasz jeszcze Konta VITAY, możesz je szybko założyć **ściągnąca aplikację ORLEN VITAY na swój telefon i aktywując konto.**

Postępuj w analogiczny sposób, aby powiązać swoje Konto eBOK dostępne na stronie internetowej ebok.myorlen.pl z Kontem VITAY.

¹dotyczy powiązania Konta eBOK dostępnego poprzez aplikację mobilną „mBOK”, którą można pobrać bezpośrednio z Google Play, AppStore oraz AppGallery.